

在线课程平台操作指南

一、身份绑定

身份绑定

搜索“长江雨课堂”公众号-----关注公众号-----点击更多-----身份绑定



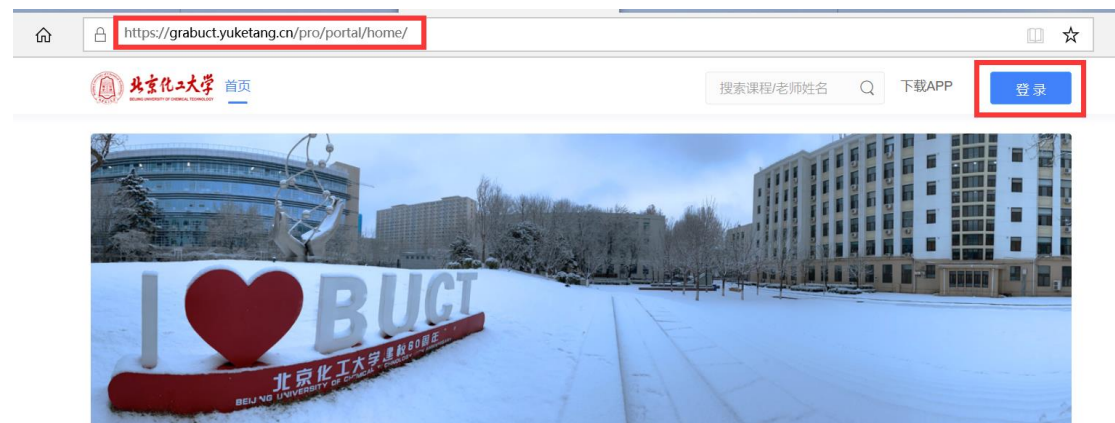
搜索选择“北京化工大学研究生院”如下图，点击北京化工大学研究生院进行绑定即可（账号为工号/学号，密码为工号/学号后6位）；



二、电脑端学习流程


1.登录

绑定身份完成后，打开浏览器，输入网址：grabuct.yuketang.cn使用已绑定身份的微信扫码即可登录学习



2.课程学习

登录成功后，默认进入学生“课程班级”页面，在这里**点击课程封面即可进行课程学习页面**

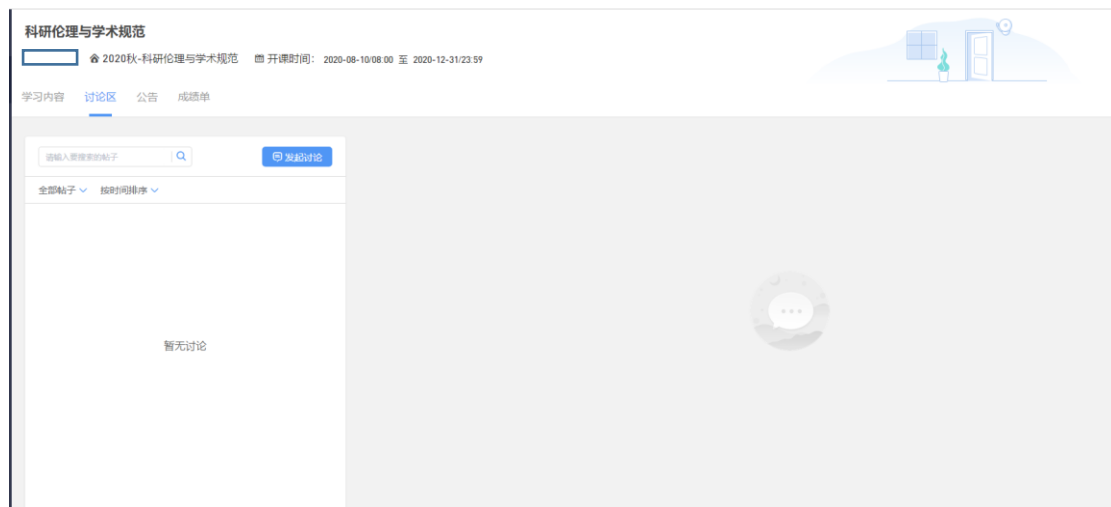


点击“课程封面图”进入课程后，可查看课程详细信息，包括开课时间，学习内容，公告，成绩单。如下图。

视频学习：点击每个章节下的视频即可进入视频播放页面（如果点击没有反应，可尝试刷新一下浏览器）



讨论区：点击讨论区模块，可以发布讨论内容，也可以看到其他同学对于学习内容的讨论；



公告：点击公告可查看老师对于该门课程的通知内容；



成绩单：点击成绩单可查到该门课程的考核占比和自己的得分



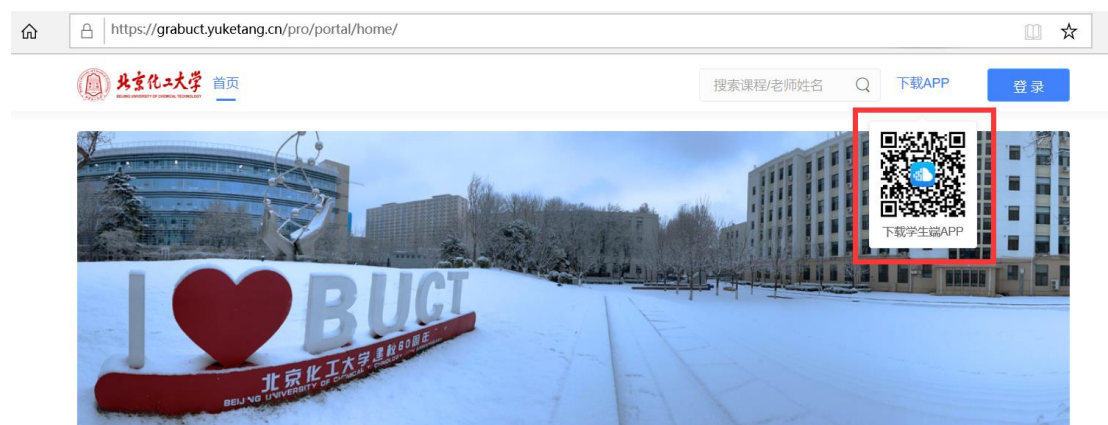
二、移动端学习流程

1. IOS 系统安装方式：在 APP STORE 中搜索“学堂云”，点击下载，如下图



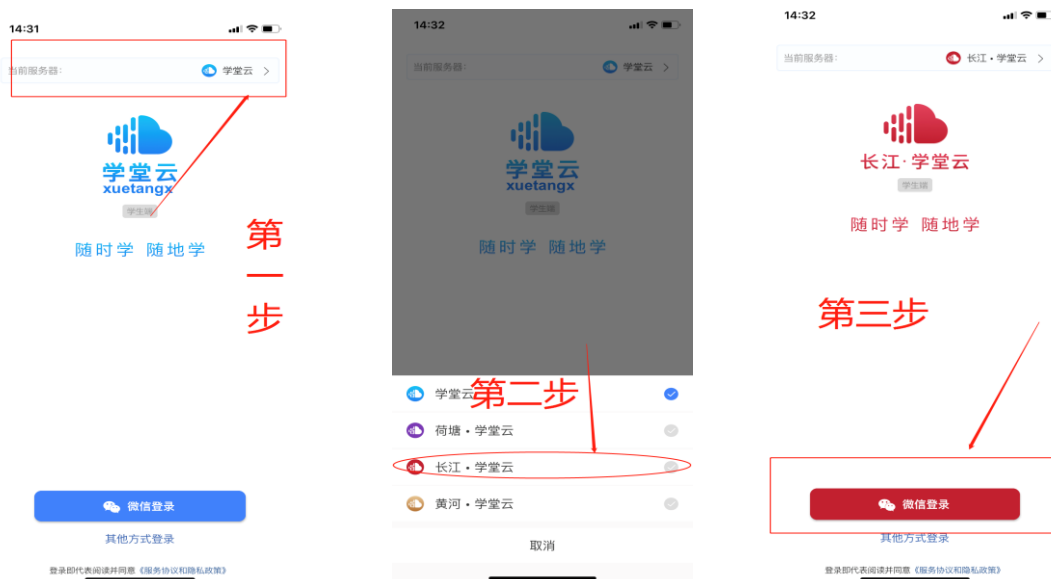
2. 安卓系统安装方式:

电脑打开浏览器, 输入网址: grabuct.yuketang.cn 点击右上角图标, 扫码二维码, 下载即可; 或者应用商店搜索“学堂云”APP 下载即可



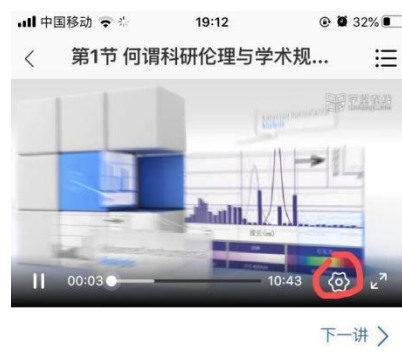
3. 登录学堂云客户端

点击客户端, 点击“长江·学堂云”服务器, 选择微信登录即可, 成功登录后, 直接进入课程学习界面



4.查看课程及学习（成绩查询需登录电脑端查看）

点击课程封面进入，可查看课程开结课时间、公告、教学大纲，点击视频，进行观看，可调节清晰度、倍速等，如下图：



本学习单元无需评论噢~